

Schul.Land.Oberösterreich in Zahlen

APS – Überblick aus dem Schuljahr 2007/08

| Basisdaten | | Kennzahlen | |
|---|---------|--|-------|
| APS-SchülerInnenzahl gesamt | 119.500 | APS-SchülerInnen pro Schule | 137,2 |
| APS-Schulen gesamt | 871 | APS-Klassen pro Schulen | 6,9 |
| APS-Klassenanzahl gesamt | 6.000 | APS-SchülerInnen pro Klasse | 19,9 |
| APS-StammlehrerInnen | 13.891 | APS-StammlehrerInnen pro Schule | 15,9 |
| APS-SchülerInnen mit SPF | 4.704 | %-Anteil von SPF-SchülerInnen an APS | 3,9% |
| Außerordentliche SchülerInnen | 4.566 | %-Anteil außerordentliche SchülerInnen | 3,8% |
| Ordentliche SchülerInnen mit nichtdeutscher Muttersprache | 7.841 | %-Anteil ordentliche SchülerInnen mit nichtdeutscher Muttersprache | 6,6% |
| APS-SchülerInnen mit nicht deutscher Muttersprache | 20.794 | %-Anteil von APS-SchülerInnen mit nicht deutscher Muttersprache | 17,4% |

Dipl.-Päd. Mag. Sabine Kellermayr

Landeschulrat für Oberösterreich

Ing. Dipl.-Päd. Johann Riepl

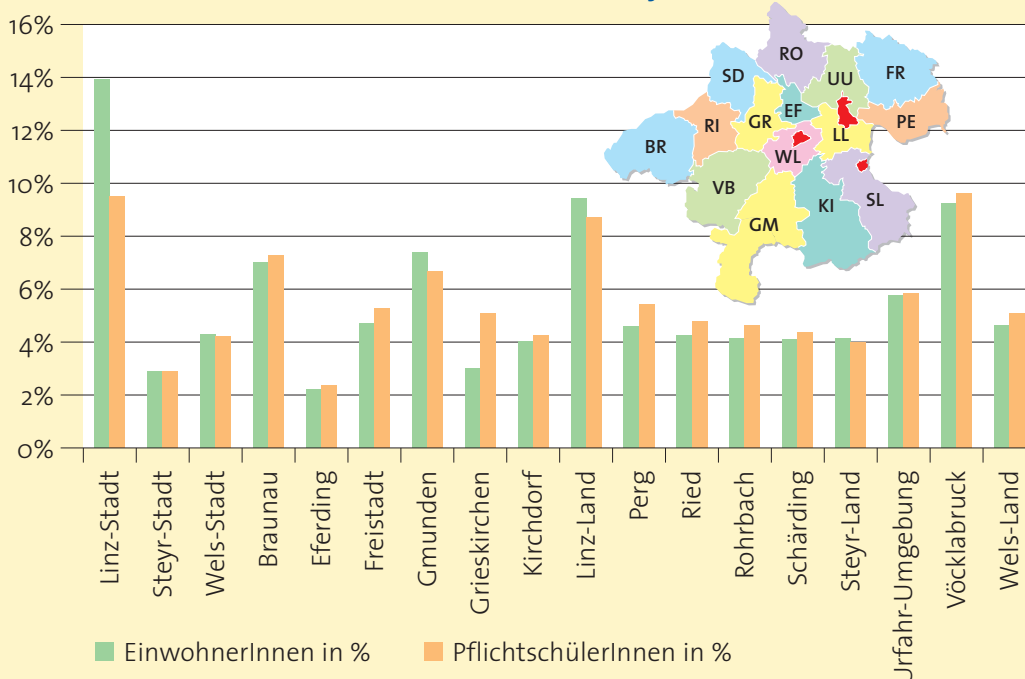
Landeschulrat für Oberösterreich

Pflichtschulen Oberösterreichs

Diese Darstellung zeigt die prozentuelle Gegenüberstellung der EinwohnerInnen jedes Bezirkes zu den PflichtschülerInnen in VS, HS,

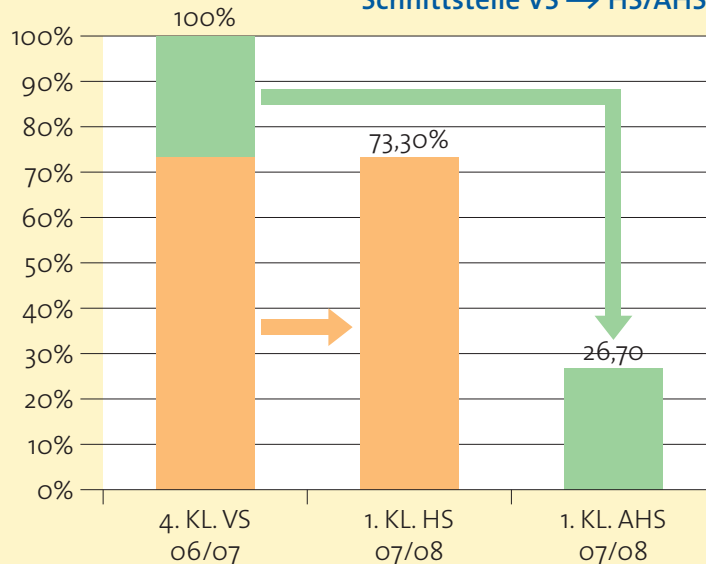
SS und PTS im Bezirk bezogen auf die Gesamt-einwohnerInnen (ca. 1.406.000) und PflichtschülerInnen (119.500) Oberösterreichs.

Verhältnis EinwohnerInnen – APS-SchülerInnen je Bezirk in Oberösterreich



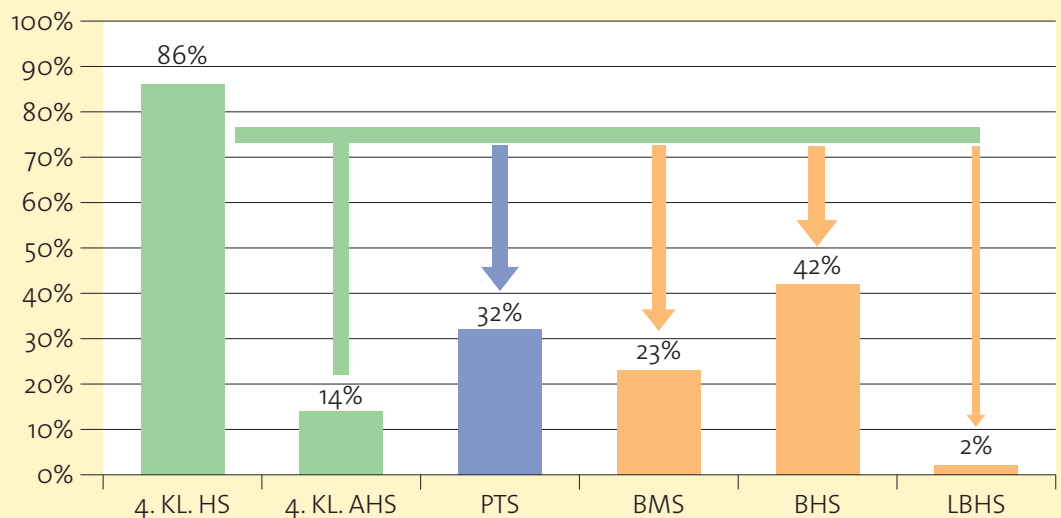


Schnittstelle VS → HS/AHS



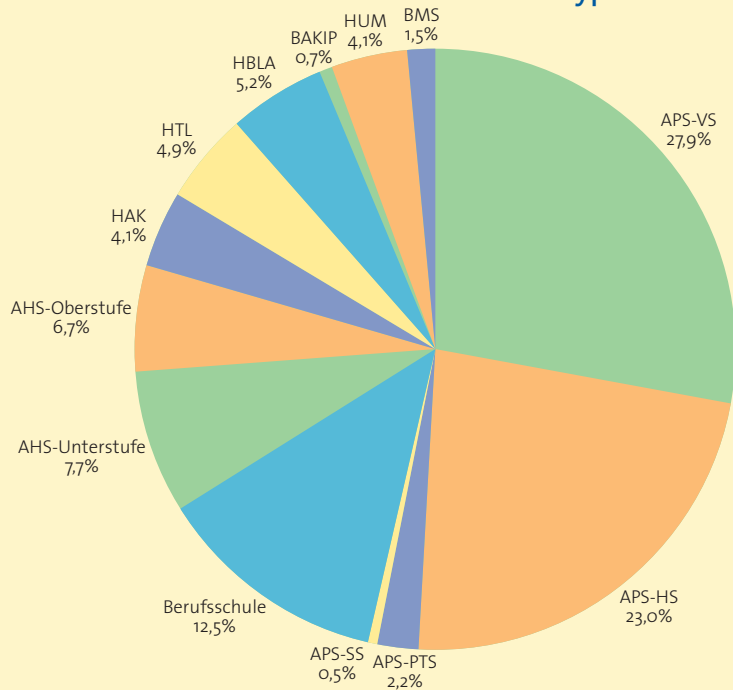
Von ca. 16.500 VolksschülerInnen der 4. Klassen VS besuchten im Schuljahr 2007/08 ca. 3/4 der SchülerInnen eine HS und ca. 1/4 eine AHS. Im Schuljahr 2008/09 setzen von ca. 15.400 VolksschülerInnen ca. 73% der SchülerInnen an einer HS ihre Schullaufbahn fort. Dies zeigt eine konstante fortlaufende Aufteilung unserer SchülerInnen von der VS in HS oder AHS.

Schnittstelle HS/AHS → berufsbildende Schulen



Ca. 9.800 SchülerInnen besuchten im Schuljahr 2007/08 die 9. Schulstufe in einer berufsbildenden Schule. Die Grafik soll die Aufteilung der SchülerInnen nach der Sekundarstufe I aus HS und AHS an die verschiedenen berufsbildenden Schulen incl. PTS mit ca. 4.700 SchülerInnen darstellen. Hier zeigt sich, dass ca. 1/3 der HauptschülerInnen nach der 8. Schulstufe eine Polytechnische Schule besuchen und danach einen Lehrberuf ergreifen.

Übersicht über alle Schultypen in Oberösterreich

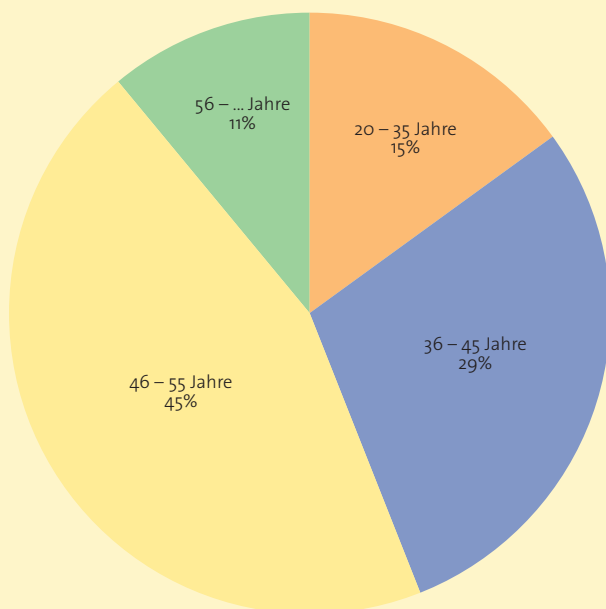


Mit ca. 53% nehmen die SchülerInnen an allgemeinen Pflichtschulen in OÖ den Hauptanteil ein. Ca. 13% der SchülerInnen besuchen in OÖ eine AHS. Berufsbildende Schulen werden von ca. 20% aller SchülerInnen besucht. Ca. 27.800 PflichtschulabsolventInnen machen derzeit in OÖ Karriere mit Lehre.

GesamtschülerInnen in Oberösterreich: 222.600



PflichtschullehrerInnen in Oberösterreich



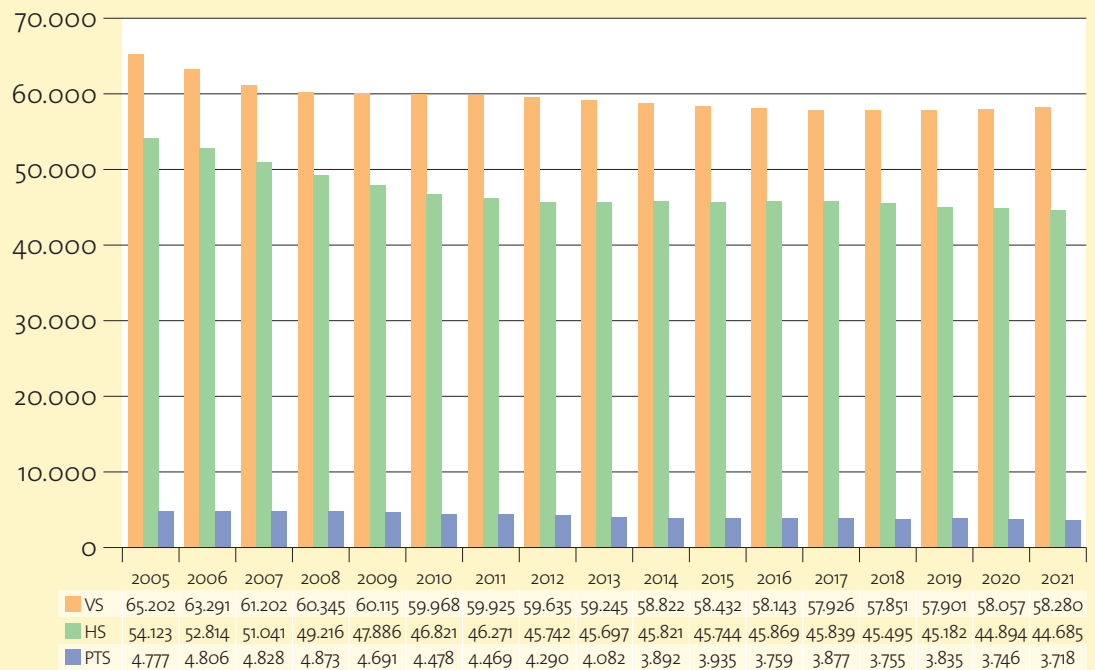
Bei der Altersstruktur der oö. PflichtschullehrerInnen kommt deutlich zum Ausdruck, dass eine rechtslastige Normalverteilung vorliegt. Die Spitze dieser Verteilung liegt bei ca. 52 Jahren mit ca. 700 PflichtschullehrerInnen des gleichen Geburtsjahrganges. Daraus resultiert in den nächsten Jahren ein deutlicher Bedarf an PflichtschullehrerInnen.

- 20 bis 35 Jahre
- 36 bis 45 Jahre
- 46 bis 55 Jahre
- 56 bis ... Jahre

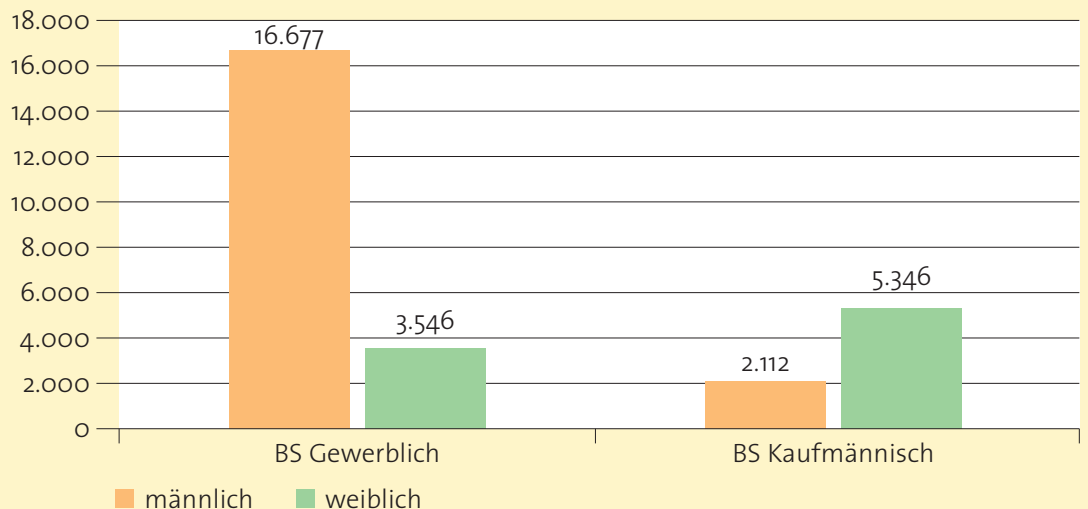


Entwicklung der SchülerInnenzahlen im Pflichtschulbereich OÖ

Diese Darstellung zeigt eine leicht fallende Tendenz bei den PflichtschülerInnen Oberösterreichs. Ab dem Jahr 2013 pendelt sich die Anzahl der PflichtschülerInnen an APS von derzeit ca. 115.000 auf ca. 109.000 ein.



Karriere mit Lehre – SchülerInnenübersicht an Berufsschulen



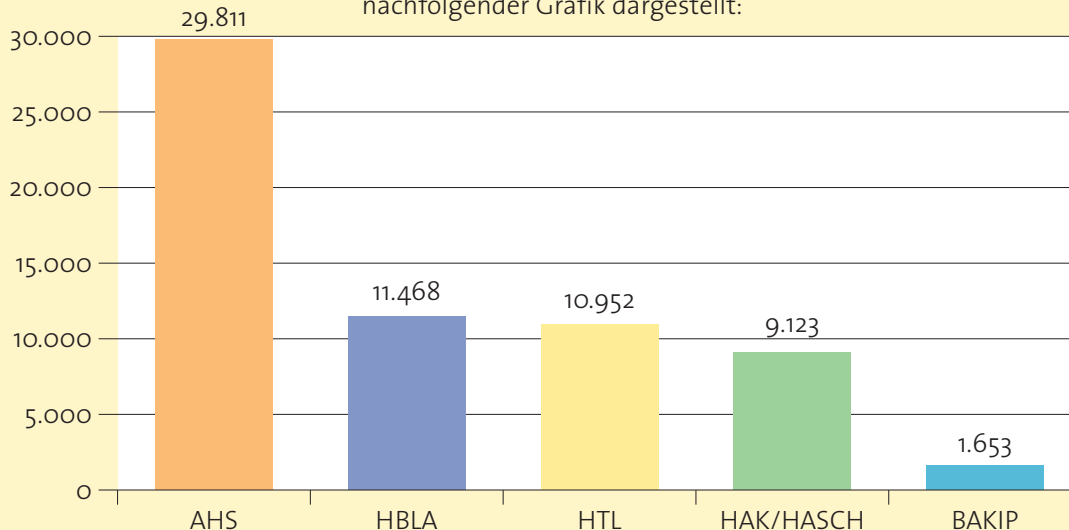
AHS/ BMHS – Überblick aus dem Schuljahr 2007/08

(Datenquelle: interne Statistik der Abteilungen des LSR für OÖ, Stand 1. 10. 2007)

| Basisdaten | |
|---------------------------------------|--------|
| AHS+BMHS Schulstandorte gesamt | 119 |
| AHS+BMHS Anzahl Klassen | 2.541 |
| AHS+BMHS SchülerInnenzahl gesamt | 63.007 |
| AHS+BMHS LehrerInnenzahl gesamt | 6.216 |
| Berufsschulen SchülerInnenzahl gesamt | 27.781 |
| Berufsschulen Schulstandorte gesamt | 26 |
| Berufsschulen LehrerInnen gesamt | 930 |

AHS/ BMHS – SchülerInnen in Oberösterreich

Die Verteilung der SchülerInnenzahlen an allgemein bildenden höheren Schulen (AHS) und berufsbildenden mittleren und höheren Schulen (BMHS) im Bundesland OÖ ist in nachfolgender Grafik dargestellt:

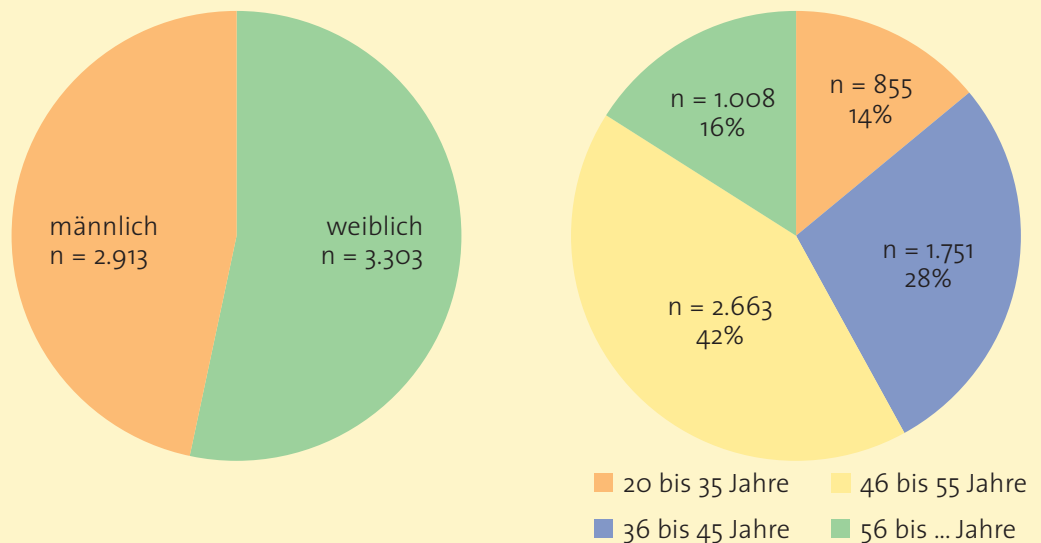


Beinahe die Hälfte (47,3%) aller SchülerInnen in weiterführenden Schulen besuchen eine allgemein bildende höhere Schule (AHS). 18,2% haben sich im Schuljahr 2007/08 für eine humanberufliche Lehranstalt (HUM bzw. HBLA) entschieden, 17,4% für eine höhere und mittlere technische Lehranstalt (HTL) und 14,5% besuchen eine höhere und mittlere kaufmännische Schule (HAK/ HASCH). Lediglich 2,6% absolvieren eine Bildungsanstalt für Kindergarten- und Sozialpädagogik.



AHS/ BMHS-LehrerInnen in OÖ

Die AHS/ BMHS-LehrerInnenstruktur wird nachfolgend nach den Merkmalen Geschlecht und Altersverteilung insgesamt sowie Altersverteilung auf die einzelnen Schultypen dargestellt:



Der Großteil der insgesamt 6.216* AHS/ BMHS-LehrerInnen (42%) ist zwischen 46 und 55 Jahre alt. 16% sind 56 Jahre und älter. Mehr als ein Viertel (28%) ist zwischen 36 und 45 Jahre alt. 14% können der jüngsten Altersklasse (20 bis 35 J.) zugeordnet werden.

Altersverteilung – Schultypen

Die Verteilung der Altersstruktur auf die einzelnen Schultypen wird in nachfolgender Grafik dargestellt:

